

歯周検査・歯周病と全身の検査データ管理ソフト

Perio navi ペリオナビ

New! 音声認識 PISA/PESA 歯周炎新分類 歯周病と全身

ペリオナビ
概要動画 5分



ペリオナビ
概要動画 18分



音声認識ペリオボイス 使用動画

驚きの認識率と速さ
このような感じで
音声入力ができます

ポケット 6点3連呼・出血/排膿
歯齦を指定して後出血/排膿
動揺度 歯齦指定 全入力
ブラーク 頬側3点/舌側1点

パソコン機器に触らない
ハンズフリー・オペレーション

歯数28歯軽度歯周病患者の
歯周組織精密検査
3項目を7分で
ブラーク:2分/ポケット出血:4分
ノ動揺度:1分 T:DH(新潟)

アタッチメントロスとポケット 出血
の同時検査 N:DH(宮城)

iPadからペリオナビに
替えた理由は3つ
衛生は必須

手書き→Pad→ペリオボイスに
替えた理由は
①衛生面
②検査の負担
③患者様目線

日本歯周病学会認定歯科衛生士
K:DH(香川)

歯周検査部位の
デンタル画像を
自動で表示
画像の拡大・縮小・パノ
マ表示も音声で

アクションジャック/PanoACT
パノマ画像からデンタル画像に
再構成
10枚、14枚法も1分で完了
保険請求も可能

NEW!

歯周病糖尿病
臨床動画 20分

歯周病と糖尿病の改善における
各種検査と総合評価の重要性
～ペリオナビ・orca・SillHaの活用～

口腔と全身の検査
プラットフォーム図


ペリオナビを検査サブカルと化した検査情報の有効活用

PDF

ペリオナビ
パンフレット



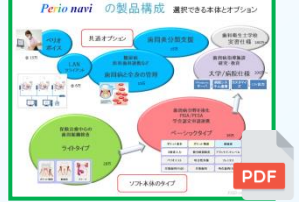
ペリオナビ
印刷フォーム集



ペリオナビ説明




導入のながれ・費用



FODペリオセミナー



問い合わせ・ZOOM相談



インターネットに接続して緑の枠内をクリックするとリンク情報が開きます。